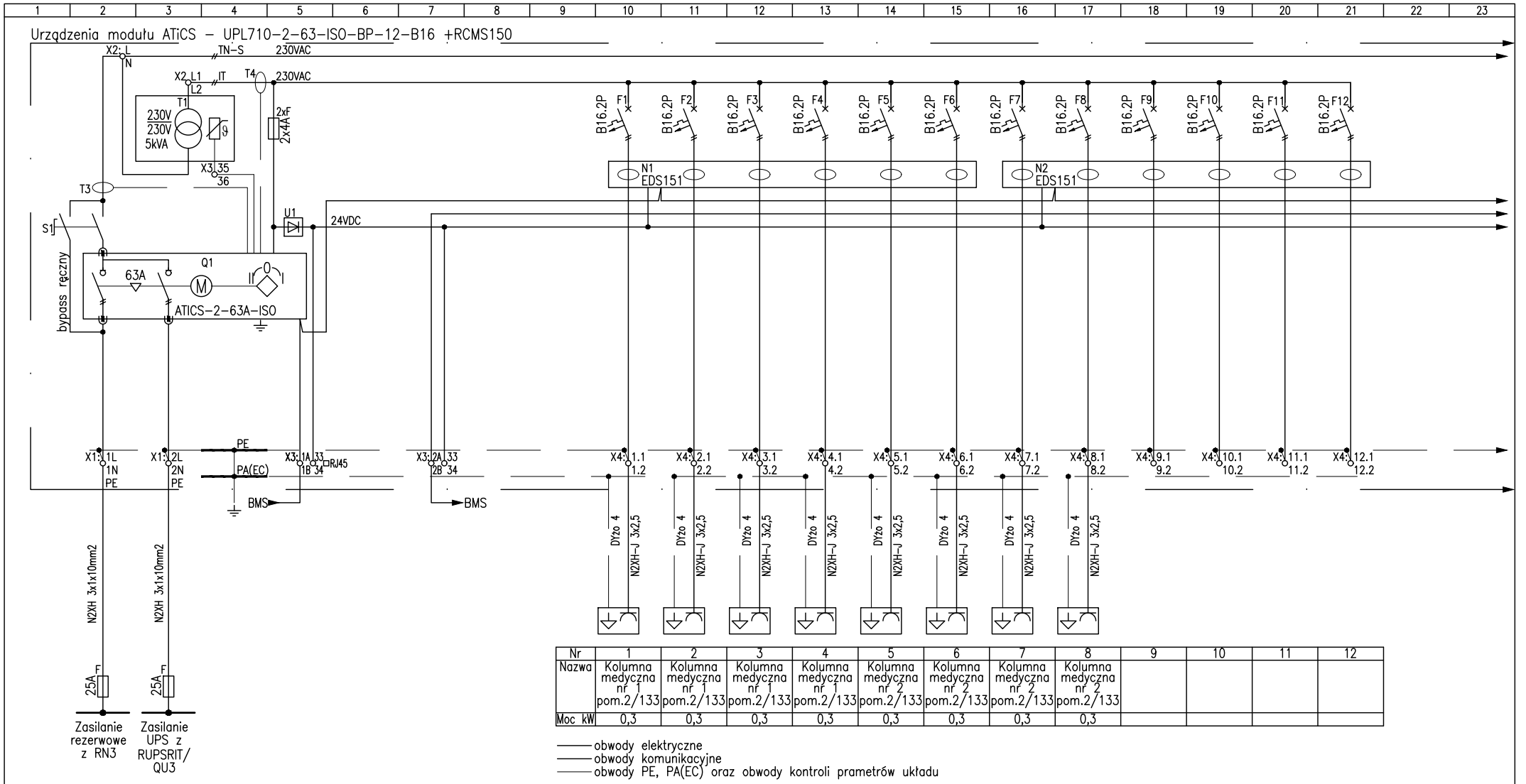


| Nr | 1 | 2 | 3 | 4 | 5 | 6 | 7 | 8 | 9 | 10 | 11 | 12 |
|---|---|---|---|---|---|---|---|---|---|---|---|---|
| Nazwa | Kolumna medyczna nr 1 pom.2/133 | Kolumna medyczna nr 1 pom.2/133 | Kolumna medyczna nr 1 pom.2/133 | Kolumna medyczna nr 1 pom.2/133 | Kolumna medyczna nr 2 pom.2/133 | Kolumna medyczna nr 2 pom.2/133 | Kolumna medyczna nr 2 pom.2/133 | Kolumna medyczna nr 2 pom.2/133 | | | | |
| Moc kW | 0,3 | 0,3 | 0,3 | 0,3 | 0,3 | 0,3 | 0,3 | 0,3 | | | | |

——— obwody elektryczne
——— obwody komunikacyjne
——— obwody PE, PA(EC) oraz obwody kontroli prametrów układu

INWESTOR

**10 Wojskowym Szpitalem Klinicznym z Polikliniką Samodzielnym Publicznym Zakładem Opieki Zdrowotnej ul. Powstańców Warszawy 5, 85-681 Bydgoszcz**

INWESTYCJA

**Montaż instalacji gazów medycznych oraz montaż kolumn medycznych w ramach zadania pn. „Przebudowa pomieszczeń na potrzeby Oddziału Klinicznego Kardiochirurgii, piętro I, bud. nr 4a, 4, 5a"**

ELEKTRYKA

| | IMIĘ I NAZWISKO | NR UPRAWNIEŃ | PODPIS |
|---|---|---|---|
| PROJEKTANT | mgr inż. Paweł Hamerski | MAP/0050/PWBE/19 | |
| SPRAWDZAJĄCY | mgr inż. Rafał Pietrusiński | MAP/0744/PWBE/21 | |
| | | | |

| | | | |
|---|---|---|---|
| STADIUM | PROJEKT WYKONAWCZY | SKALA | - |
| NR ARK. | 1 | BRANŻA | ELEKTRYCZNA |
| NR RYSUNKU | IES-7 | DATA | 16.12.2024 |
| TYTUŁ RYSUNKU | Schemat ideowy tablicy RIT2.3 | | |

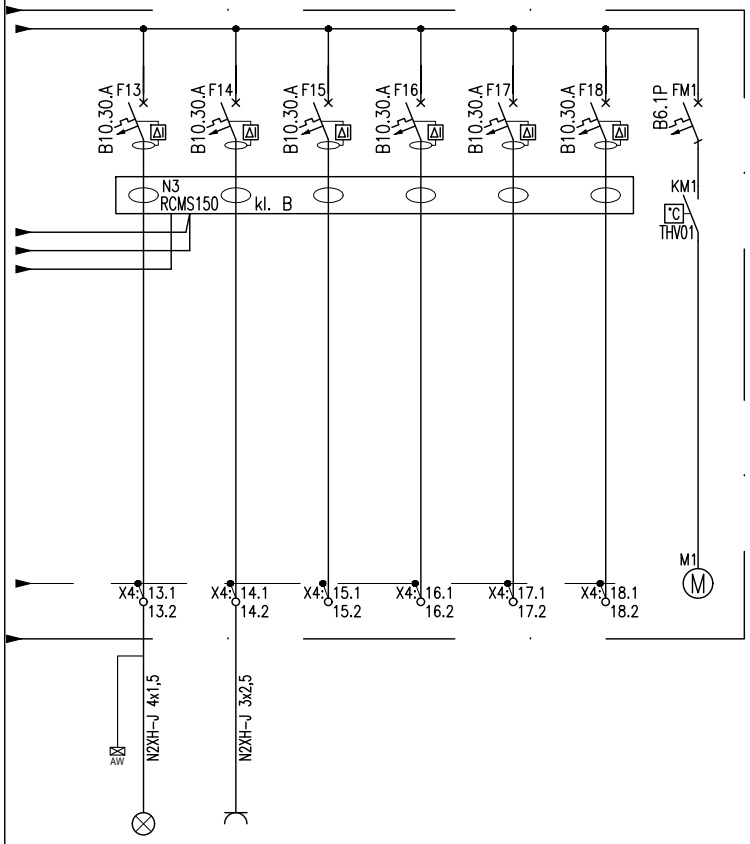


| Nr | 13 | 14 | | | | | M1 |
|---|---|---|---|---|---|---|---|
| Nazwa | Oświetlenie pom.2/133 | PEL pom.2/13 | | | | | Termostat Wentylator szafy |
| Moc kW | 0,5 | | | | | | |

——— obwody elektryczne
——— obwody komunikacyjne
——— obwody PE, PA(EC) oraz obwody kontroli prametrów układu

Szafa wolnostojąca o szerokości 600mm

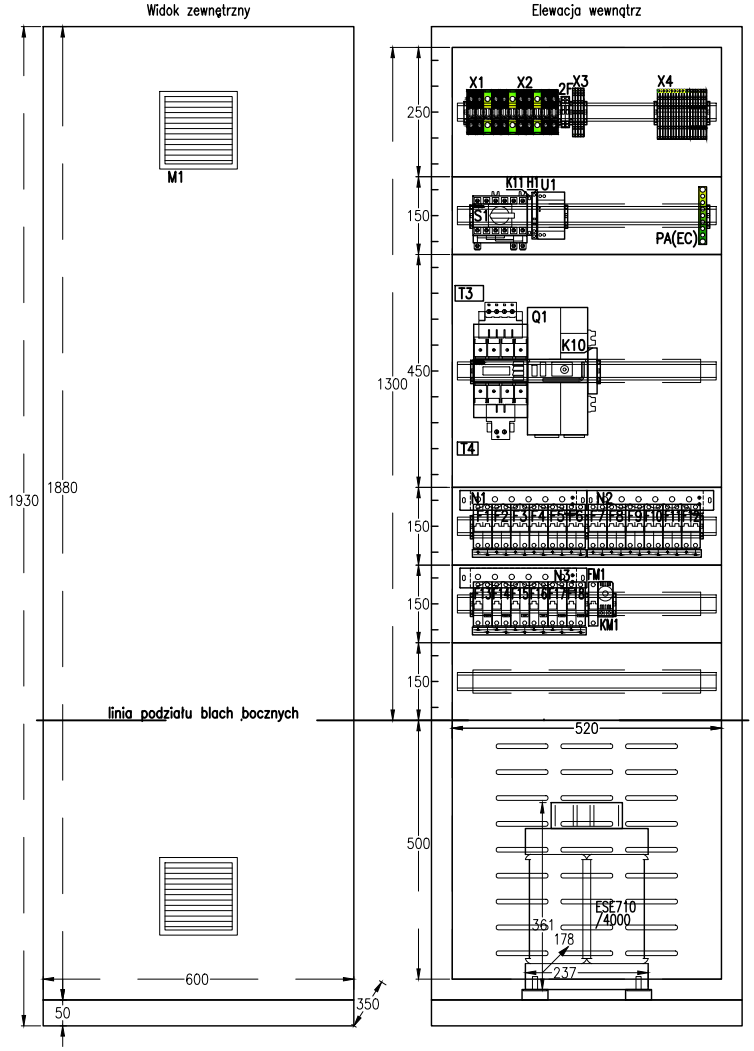


INWESTOR

**10 Wojskowym Szpitalem Klinicznym z Poliklinką Samodzielnym Publicznym Zakładem Opieki Zdrowotnej ul. Powstańców Warszawy 5, 85-681 Bydgoszcz**

INWESTYCJA

**Montaż instalacji gazów medycznych oraz montaż kolumn medycznych w ramach zadania pn. „Przebudowa pomieszczeń na potrzeby Oddziału Klinicznego Kardiochirurgii, piętro I, bud. nr 4a, 4, 5a"**

ELEKTRYKA

| | IMIĘ I NAZWISKO | NR UPRAWNIEŃ | PODPIS |
|---|---|---|---|
| PROJEKTANT | mgr inż. Paweł Hamerski | MAP/0050/PWBE/19 | |
| SPRAWDZAJĄCY | mgr inż. Rafał Pietrusiński | MAP/0744/PWBE/21 | |
| | | | |

| | | | |
|---|---|---|---|
| STADIUM | PROJEKT WYKONAWCZY | SKALA | - |
| NR ARK. | 2 | BRANŻA | ELEKTRYCZNA |
| NR RYSUNKU | IES-7 | DATA | 16.12.2024 |
| TYTUŁ RYSUNKU | Schemat ideowy tablicy RIT2.3 | | |